



CONGÉLATEUR	DANS LE HAUT	BRFT 1622 SS	3	
	DANS LE BAS	BRFB 1051 FFBI2	4	
		BRFB 1052 FFBI2	4	
		BRFB 1045 SS	4	
		BRFB 1045 WH	4	
		BRFB 1900 FBI	5	
		BRFB 1920 FBI	5	
		BRFB 1312 SS	6	
		BRFB 1322 SS	6	
		BRFB 1532 SS	6	
		BRFB 1542 SS	6	
		BRFB 21612 SS	7	
		BRFB 21622 SS	7	
			PORTES FRANÇAISES	BRFD 2230X SS
CUISSON	CUISINIÈRES	BIRC24102SS	9	
		BERC 24102 SS	9	
		BERC 24202 SS	10	
		BGR 24102 SS	10	
		BERU 30422 CSS	11	
		BGR 30522 CSS	11	
		BDF 30522 CSS	12	
		BIR 34452 CSS	12	
		ACCESSOIRES	13	
	PLAQUES DE CUISSON	CTG 24400SS	14	
		CTG 30500SS	14	
		CTG 36500SS	14	
		CTE 24410	15	
		CTE 24402	15	
		CTE 30410	15	
	FOURS	BWOS 24110 SS/B	16	
		BWOS 30200 SS	16	
		HOTTE MICRO-ONDES	BOTR 30102 SS	17
		HOTTES	BCHS 30100 SS	17
LAVE-VAISSELLE	CUVE ÉTROITE	DWS 51502 SS/FBI	17	
		DW 56100 SS/FBI	18	
	CUVE ADA	DWT 51600 SS/W/FBI	18	
		DWT 81800 SS/FBI/SSWS /SSIH.....	19	
		DWT 52600 SSIH/WIH/BIH	19	
		DWT 52800 SSIH	20	
GRANDE CUVE					
BUANDERIE	LAVEUSE	WM 72200 W	21	
	SÉCHEUSE	DV 17600 W	21	
GARANTIE			22	

Les caractéristiques et spécifications peuvent varier. Svp vous référer au site internet du fabricant pour les dernières mises à jour.

RÉFRIGÉRATION

MODÈLE

LARGEUR

FINI



RÉFRIGÉRATEUR AUTOPORTANT AVEC CONGÉLATEUR DANS LE HAUT

BRFT1622SSN

28"

Acier inoxydable résistant aux empreintes

CARACTÉRISTIQUES

- Système de contrôle électronique
- Refroidissement Duo-Cycle : Des systèmes de refroidissement zonés et contrôlés de manière indépendante maintiennent une température et une humidité de l'air uniformes dans les compartiments séparés du congélateur et des aliments frais.
- Réfrigérant écologique R600A
- Portes réversibles
- Éclairage intérieur DEL
- Technologie de refroidissement silencieuse - 39 dBA
- Volume brut total : 13,53 pi.cu.
- Volume net total du réfrigérateur : 10,1 pi.cu.
- Volume net total du congélateur : 3,43 pi.cu.
- (H) 67 3/4" x (L) 27 9/16" x (P) 24 5/8" (sans poignées) / (P) 26 3/16" (avec poignées)



RÉFRIGÉRATEUR

- Affichage intérieur numérique
- Dégivrage automatique
- Éclairage DEL des parois latérales
- Alarme de porte
- 3 étagères pleine profondeur et réglables en hauteur
- 1 bac à légumes
- 3 supports de porte pleine largeur
- 1 porte-bouteilles pleine largeur
- Compresseur VCC à vitesse variable

CONGÉLATEUR

- Machine à glaçons automatique produisant 6 lb de glace par jour
- 2 supports de porte
- Dégivrage automatique
- Éclairage du congélateur



Les caractéristiques et spécifications peuvent varier. Svp vous référer au site internet du fabricant pour les dernières mises à jour.

RÉFRIGÉRATION

MODÈLE

LARGEUR

FINI



RÉFRIGÉRATEUR TOTALEMENT INTÉGRÉ AVEC CONGÉLATEUR DANS LE BAS

BRFB1051FFBI2	22"	Panneaux sur mesure
BRFB1052FFBI2	22"	Panneaux sur mesure et machine à glaçons

CARACTÉRISTIQUES

- Commandes électroniques
- Refroidissement Duo-Cycle : Des systèmes de refroidissement zonés et contrôlés de manière indépendante maintiennent une température et une humidité de l'air uniformes dans les compartiments séparés du congélateur et des aliments frais
- Réfrigérant écologique R600A
- Portes réversibles
- Technologie de refroidissement silencieuse - 39 dBA
- Ajustement de porte 3D permet aux charnières de rester fixées à la porte pendant le processus
- Volume net total : 8,4 pi³ (sans glace) / 8,1 pi³ (avec glace)
- H 71-7/16" L 21-7/8" P 21-5/8"



RÉFRIGÉRATEUR

- 3 compartiments dans la porte, 1 tiroir à légumes
- 3 étagères pleine profondeur et réglables en hauteur
- Compresseur VCC à vitesse variable
- Éclairage DEL au plafond
- Volume net : 6,1 pi.cu.
- Alarme de porte
- Ventilation

CONGÉLATEUR

- 2 tiroirs de congélation
- Dégivrage automatique
- Volume net : 2,3 pi³ (sans glace)/2,1 pi³ (avec glace)
- Bac à glaçons (BRFB1051FFBI2)
- La machine à glace automatique produit 6 lb de glace par jour (BRFB1052FFBI2)

RÉFRIGÉRATEUR AUTOPORTANT AVEC CONGÉLATEUR DANS LE BAS

BRFB1045WH	24"	Blanc
BRFB1045SS	24"	Acier inoxydable résistant aux empreintes

CARACTÉRISTIQUES

- Commandes électroniques
- Scellant antibactérien
- Système de refroidissement sans givre à deux cycles
- Réfrigérant écologique R600A
- Portes réversibles
- Compresseur à vitesse variable
- Ventilateur de circulation d'air
- Signal d'avertissement de porte ouverte
- Volume net total : 11,43 pi³
- (H) 67 9/16 po × (L) 23 7/16 po × (P) 24 7/16 po (sans poignées)

RÉFRIGÉRATEUR

- 3 compartiments dans la porte, 1 tiroir à légumes, 3 clayettes en verre
- Support à bouteilles, 2 plateaux de 6 oeufs
- Éclairage DEL blanc
- Volume net : 8,08 pi³

CONGÉLATEUR

- 3 tiroirs
- Dégivrage automatique
- Volume net : 3,35 pi.cu.



Les caractéristiques et spécifications peuvent varier. Svp vous référer au site internet du manufacturier pour les dernières mises à jour.

RÉFRIGÉRATION

MODÈLE

LARGEUR

FINI



BRFB1900FBI
Panneaux sur mesure



BRFB1920FBI
Panneaux sur mesure avec machine à glaçons et distributeur d'eau à l'intérieur

RÉFRIGÉRATEUR INTÉGRÉ AVEC CONGÉLATEUR DANS LE BAS

BRFB1900FBI	30"	Panneaux sur mesure
BRFB1920FBI	30"	Panneaux sur mesure et machine à glaçons

CARACTÉRISTIQUES

- Commandes électroniques
- Scellant antibactérien
- Compresseur double à cycle double
- Refroidissement antigivre
- Réfrigérant écologique R600A
- Portes réversibles
- Ajustement de porte 3D
- Volume brut total: 16.4 pi.cu.
- Machine à glaçons automatique (capacité de 11 lb par jour - modèle BRFB1920))



RÉFRIGÉRATEUR

- Technologie de lumière bleue
- Fonction *Ion Fresh*
- Réfrigérateur à charnière affleurante et ouverture à 90 degrés
- Grand écran numérique facilement lisible
- Bac à légumes à fermeture douce
- Mode Sabbat
- Grand tiroir garde-manger
- Tablettes en porte-à-faux à hauteur ajustable
- Distributeur interne d'eau filtrée (BRFB1920xx)
- Éclairage intérieur progressif DEL

CONGÉLATEUR

- Machine à glaçons (BRFB1920xx)
- Dégivrage automatique
- Grand tiroir de congélateur
- Tiroir de congélateur métallique

Dimensions :

BRFB1920FBI/BRFB1900FBI

H × L × P : 83 1/2 po × 29 3/4 po × 23 9/16 po

La profondeur exclut les panneaux/poignées.
Convient à une armoire de 30 po de largeur/
sans grille de ventilation exposée

Les caractéristiques et spécifications peuvent varier. Svp vous référer au site internet du manufacturier pour les dernières mises à jour.

RÉFRIGÉRATION

MODÈLE

LARGEUR

FINI



RÉFRIGÉRATEUR AUTOPORTANT AVEC CONGÉLATEUR DANS LE BAS

BRFB1312SS

24"

Acier inoxydable résistant aux empreintes

BRFB1322SS

24"

Acier inoxydable résistant aux empreintes et machine à glaçons

CARACTÉRISTIQUES

- Commandes électroniques
- Écran numérique intérieur
- Système de refroidissement sans givre à deux cycles
- Réfrigérant écologique R600A
- Portes réversibles
- Volume brut total : 11,35 pi.cu.
- H 72-5/8" L 23-7/16" P 24-7/16" (sans poignées)



BRFB1322SS

RÉFRIGÉRATEUR

- 3 compartiments dans la porte, 1 tiroir à légumes, 3 clayettes en verre
- Support à bouteilles, 2 plateaux de 6 oeufs
- Éclairage DEL
- Volume net total : 7,9 pi.cu.

CONGÉLATEUR

- 3 tiroirs
- Bac à glaçons (BRFB1312)
- Machine à glaçons qui produit 6 lb/jour (BRFB1322)
- Dégivrage automatique
- Volume net total : 3,4 pi³

RÉFRIGÉRATEUR AUTOPORTANT AVEC CONGÉLATEUR DANS LE BAS

BRFB1532SS

28"

Acier inoxydable résistant aux empreintes

BRFB1542SS

28"

Acier inoxydable résistant aux empreintes et machine à glaçons

CARACTÉRISTIQUES

- Commandes électroniques
- Refroidissement antigivre à cycle double
- Réfrigérant écologique R600A
- Portes réversibles
- 40 dBA
- Compresseur à vitesse variable
- Paroi latérale à DEL
- Capacité : 14 pi.cu. BRFB1532 / 13.8 pi.cu. BRFB1542
- H 67 3/4" x L 27 9/16" x P 26 3/8"




BRFB1532SS

RÉFRIGÉRATEUR

- 3 tablettes pleine profondeur et réglables en hauteur, 1 bac à légumes, 3 bacs de porte pleine largeur
- Support à bouteilles
- Éclairage DEL blanc

CONGÉLATEUR

- 3 tiroirs (2 pour BRFB1542)
- Bac à glaçons (BRFB1532)
- Machine à glaçons qui produit 2,2 lb/jour (BRFB1542)
- Dégivrage automatique



Les caractéristiques et spécifications peuvent varier. Svp vous référer au site internet du fabricant pour les dernières mises à jour.

RÉFRIGÉRATION

MODÈLE

LARGEUR

FINI



RÉFRIGÉRATEUR AUTOPORTANT AVEC CONGÉLATEUR DANS LE BAS

BRFB21612SS 30" Acier inoxydable résistant aux empreintes

BRFB21622SS 30" Acier inoxydable résistant aux empreintes de doigts, avec glace et eau

CARACTÉRISTIQUES

- Commandes électroniques
- Compresseur à vitesse et à capacité de refroidissement variables
- Acier inoxydable sans traces de doigts
- Réfrigérant écologique R600A
- Volume net total : 16,1 pi.cu.
- H 69 11/16" x L 29 3/4" x P 27 9/16" (sans poignées)



RÉFRIGÉRATEUR

- Éclairage DEL
- 2 tablettes pleine profondeur et réglables en hauteur
- 3 bacs à légumes
- 1 bac de porte pleine largeur et 4 demi-bacs réglables
- Dégivrage automatique
- Technologie de lumière bleue

CONGÉLATEUR

- Tiroir(s) du congélateur : 1x BRFB21612SS / 2x BRFB21622SS
- Dégivrage automatique
- BRFB21622 : Machine à glaçons automatique avec connexion à l'eau du robinet (6,5 lb par jour)



BRFB21612SS



BRFB21622SS

Les caractéristiques et spécifications peuvent varier. Svp vous référer au site internet du manufacturier pour les dernières mises à jour.

RÉFRIGÉRATION

MODÈLE

LARGEUR

FINI



RÉFRIGÉRATEUR AUTOPORTANT À PORTES FRANÇAISES AVEC TIROIR-CONGÉLATEUR

BRFD2230XSS

36"

Acier inoxydable résistant aux empreintes

CARACTÉRISTIQUES

- Système de commande électronique
- Scellant antibactérien + filtre à charbon
- Refroidissement Duo-Cycle : Des systèmes de refroidissement zonés et contrôlés de manière indépendante maintiennent une température et une humidité de l'air uniformes dans les compartiments séparés du congélateur et des aliments frais.
- Réfrigérant écologique R600a
- Volume net total : 19,86 pi.cu.
- H 69-1/8" L 35-3/4" P 27-13/16" (avec poignées) / (P) 27 9/16" (sans poignées)

RÉFRIGÉRATEUR

- Technologie exclusive de lumière bleue Blomberg, un processus naturel de photosynthèse qui prolonge la durée de conservation des fruits et légumes.
- Technologie Ion Fresh qui capture et neutralise les bactéries en suspension dans l'air, les microbes responsables des odeurs et le gaz éthylène, prolongeant ainsi la durée de vie des fruits et légumes et maintenant l'air en circulation propre et frais.
- Distributeur d'eau intérieur
- Filtre à charbon
- Commandes électroniques intérieures à DEL
- Éclairage DEL des parois latérales
- Alarme de porte
- 2 tiroirs à légumes, 1 grand tiroir de garde-manger, 4 étagères, 6 supports de porte
- Compresseur VCC à vitesse variable
- Ventilation
- Modes : Sabbat, Vacances et Refroidissement rapide
- Volume net total : 13,3 pi.cu.

CONGÉLATEUR

- Grand tiroir de congélation : 1 bac à glace, 1 bac de stockage supérieur, 1 grand bac inférieur avec séparateur
- Dégivrage automatique
- Machine à glaçons automatique (11 lb/jour)
- Volume net total : 6,56 pi.cu.

Les caractéristiques et spécifications peuvent varier. Svp vous référer au site internet du manufacturier pour les dernières mises à jour.

CUISINIÈRES

MODÈLE

LARGEUR

FINI



CUISINIÈRE À INDUCTION ET À CONVECTION

BIRC24102SS

24"

Acier inoxydable et noir

CARACTÉRISTIQUES

- Écran de contrôle tactile DEL
- 3 zones d'induction : 3700W / 2200W / 3700W
- Indicateur de chaleur résiduelle
- 8 fonctions de cuisson
- Four à convection
- Capacité : 2,51 pi.cu.
- 1 lumière halogène
- 3 vitres résistantes à la chaleur
- 5 positions de grille
- 2 grilles en fil métallique chromé
- Tiroir de rangement coulissant
- Garniture d'îlot incluse
- Pieds réglables
- 220 - 240 V, 60 Hz
- Disjoncteur : 40 A
- H 35 7/ 16" x L 23 5/ 8" x P 23 13/ 16"



CUISINIÈRE ÉLECTRIQUE À CONVECTION

BER24102SS

24"

Acier inoxydable et noir

CARACTÉRISTIQUES

- 8 fonctions : cuire, cuisson 3D, élément du bas, ventilation, gril, ventilation + gril, ventilation + éléments du bas et du haut, chauffage par ventilation (turbo)
- Capacité : 2,51 pi.cu.
- Contrôles tactiles électroniques et minuterie
- 4 éléments en vitrocéramique : 1200W - 1500W - 1800W - 2200W
- Four à convection
- 1 ampoule de 25W
- Verre de la fenêtre : 3 volets résistant à la chaleur
- 5 positions pour grille
- Grilles métalliques à 2 niveaux
- Tiroir de rangement
- Pattes ajustables
- Dosserset 4" en acier inoxydable inclus (garniture îlot vient détachée de la cuisinière)
- Voltage / Fréquence: 220-240V / 60Hz
- Disjoncteur : 40 A
- H 36" x L 23 1/2" x P 23 3/4"

Les caractéristiques et spécifications peuvent varier. Svp vous référer au site internet du fabricant pour les dernières mises à jour.

CUISINIÈRES

MODÈLE

LARGEUR

FINI



CUISINIÈRE ÉLECTRIQUE

BERC24202SS

24"

Acier inoxydable et noir

CARACTÉRISTIQUES

- 4 fonctions : cuire, élément du bas, grill feu doux, grill.
- Capacité : 2,51 pi.cu.
- Minuterie mécanique (bouton de contrôle)
- 4 éléments en vitrocéramique : 2 x 1200W - 2 x 1800W
- Émail facile à nettoyer
- 1 ampoule de 25W
- Verre de la fenêtre : 3 volets résistant à la chaleur
- 5 positions pour grille
- Grilles métalliques à 2 niveaux
- Rangement avec porte à rabat
- Pattes ajustables
- Garniture îlot incluse (dosseret 4" de haut en acier inoxydable optionnel)
- Dosseret optionnel
- Voltage / Fréquence: 220-240V / 60Hz
- Ampérage du circuit: 36A
- H 36" L 23-1/2" P 23-3/4"



CUISINIÈRE AU GAZ

BGR24102SS

24"

Acier inoxydable et noir

CARACTÉRISTIQUES

- Capacité : 2,51 pi.cu.
- Boutons de contrôle mécanique
- 4 brûleurs au gaz : 1 x 3500 Btu - 2 x 7000 Btu - 1 x 12 000 Btu
- 2 grilles d'appui pour chaudron en fonte
- Dispositif de sécurité contre les défaillances de flamme
- Émail facile à nettoyer
- 1 ampoule de 25W
- Verre de la fenêtre : 3 volets résistant à la chaleur
- 5 positions pour grille
- 2 grilles chromées
- Rangement avec porte à rabat
- Pattes ajustables
- Garniture îlot incluse (dosseret 4" de haut en acier inoxydable optionnel)
- Voltage / Fréquence: 120V / 60Hz (0.5A)
- H 36" L 23-1/2" P 23-3/4"

Les caractéristiques et spécifications peuvent varier. Svp vous référer au site internet du fabricant pour les dernières mises à jour.

CUISINIÈRES

MODÈLE

LARGEUR

FINI



CUISINIÈRE ENCASTRÉE ÉLECTRIQUE - 5 ZONES

BERU30422CSS 30" Acier inoxydable

CARACTÉRISTIQUES

- Zone de cuisson de 12" pour une cuisson rapide et efficace pour les casseroles surdimensionnées et les casseroles de toute forme
- 4 zones en vitrocéramique:
 - Avant gauche 5"/8" - 750/2200W
 - Arrière gauche 8" - 2200W
 - Avant droit 9"/12" - 1800/3000W
 - Arrière droit 6" - 1200W
- Indicateurs de chaleur résiduelle
- Boutons en acier inoxydable
- 5 fonctions de cuisson: cuire par convection, rôtir par convection, grill, autonettoyage et mode Sabbath
- Capacité: 5.7 pi.cu
- Autonettoyant avec ventilateur à convection
- 2 ampoules de 40W
- Verre à 4 volets résistant à la chaleur
- Indicateur et signal de préchauffage
- Grille télescopique inférieure à pleine extension
- 6 positions pour grille latérale
- Tiroir de rangement
- Pattes ajustables
- Incluant 2 grilles chromées, rôtissoire et garniture d'îlot mince
- Voltage/Fréquence: 240V / 60Hz, 40 Amp
- Dimensions: H 36" L 29-3/4" P 29-1/2"



CUISINIÈRE ENCASTRÉE AU GAZ - 5 BRÛLEURS

BGR30522CSS 30" Acier inoxydable

CARACTÉRISTIQUES

- Zone de cuisson de 12" pour une cuisson rapide et efficace pour les casseroles surdimensionnées et les casseroles de toute forme
- 5 brûleurs au gaz scellés:
 - Avant gauche 12 500 BTU
 - Arrière gauche 8 000 BTU
 - Central (brûleur circulaire) 16 000 BTU
 - Avant droit 12 500 BTU
 - Arrière droit 8 000 BTU
- 3 grilles continues en fonte
- Boutons en acier inoxydable
- 6 fonctions de cuisson: cuire, cuire par convection, rôtir par convection, grill, autonettoyage et mode Sabbath
- Capacité: 5.7 pi.cu
- Autonettoyant avec ventilateur à convection
- Indicateur et signal de préchauffage
- Puissance du four: 16 500 BTU
- Puissance du grill: 13 000 BTU
- 2 ampoules de 40W
- Verre à 4 volets résistant à la chaleur
- 6 positions pour grille latérale
- Tiroir de rangement
- Pattes ajustables
- Incluant 2 grilles chromées, adaptateur pour wok, rôtissoire, garniture d'îlot mince et kit de propane
- Voltage/Fréquence: 110-120 V, 60 Hz
- Dimensions: H 36" L 29-3/4" P 28-3/4"

Les caractéristiques et spécifications peuvent varier. Svp vous référer au site internet du fabricant pour les dernières mises à jour.

CUISINIÈRES

MODÈLE

LARGEUR

FINI



CUISINIÈRE ENCASTRÉE BI-ÉNERGIE - 5 BRÛLEURS

BDF30522CSS

30"

Acier inoxydable

CARACTÉRISTIQUES

- Zone de cuisson de 12" pour une cuisson rapide et efficace pour les casseroles surdimensionnées et les casseroles de toute forme
- 5 brûleurs au gaz scellés:
 - Avant gauche 12 500 BTU
 - Arrière gauche 8 000 BTU
 - Central (brûleur circulaire) 16 000 BTU
 - Avant droit 12 500 BTU
 - Arrière droit 8 000 BTU
- 3 grilles continues en fonte
- Boutons en acier inoxydable
- 6 fonctions de cuisson: cuire, cuire par convection, rôtir par convection, gril, autonettoyage et mode Sabbath
- Capacité: 5.7 pi.cu
- Autonettoyant avec ventilateur à convection
- 2 ampoules de 40W
- Verre à 4 volets résistant à la chaleur
- Indicateur et signal de préchauffage
- 6 positions pour grille latérale
- Grille télescopique inférieure à pleine extension
- Tiroir de rangement
- Pattes ajustables
- Incluant 2 grilles chromées, adaptateur pour wok, rôtissoire, garniture d'îlot mince et kit de propane
- Voltage/Fréquence: 240V / 60Hz, 40 Amp
- Dimensions: H 36" L 29-3/4" P 28-3/4"



CUISINIÈRE ENCASTRÉE À INDUCTION - 4 ZONES

BIR34452CSS

30"

Acier inoxydable

CARACTÉRISTIQUES

- Zone de cuisson de 12" pour une cuisson rapide et efficace pour les casseroles surdimensionnées et les casseroles de toute forme
- 4 zones à induction:
 - Avant gauche 9" - 2 300W / 3 700W
 - Arrière gauche 6" - 1 400W / 2 200W
 - Avant droit 6" - 1 400W / 2 200W
 - Arrière droit 11" - 2 600W / 3 700W
- Indicateurs de chaleur résiduelle
- Boutons en acier inoxydable
- 5 fonctions de cuisson: cuire par convection, rôtir par convection, gril, autonettoyage et mode Sabbath
- Capacité: 5.7 pi.cu
- Autonettoyant avec ventilateur à convection
- 2 ampoules de 40W
- Verre à 4 volets résistant à la chaleur
- Indicateur et signal de préchauffage
- Grille télescopique inférieure à pleine extension
- 6 positions pour grille latérale
- Tiroir de rangement
- Pattes ajustables
- Incluant 3 grilles chromées, rôtissoire et garniture d'îlot mince
- Voltage/Fréquence: 240V / 60Hz, 40 Amp
- Dimensions: H 36" L 29-3/4" P 29-1/2"

Les caractéristiques et spécifications peuvent varier. Svp vous référer au site internet du manufacturier pour les dernières mises à jour.

ACCESSOIRES

MODÈLE

LARGEUR

FINI



PLAQUE CHAUFFANTE POUR CUISINIÈRE 30"

G3002	30"	Fonte
--------------	-----	-------



AILES POUR CUISINIÈRE

OW3001	Acier inoxydable
---------------	------------------

OW3002	Noir
---------------	------

CARACTÉRISTIQUES

Bande de remplissage adaptable pour les cuisinières 24", les modèles encastrés et professionnels 30".
Vient avec ruban adhésif.



DOSSERET 9" H

BG3001	Acier inoxydable pour cuisinières au gaz ou bi-énergie
---------------	--

BG3002	Acier inoxydable pour cuisinières électriques
---------------	---

DOSSERET 24" W POUR CUISINIÈRES AU GAZ OU ÉLECTRIQUES

BG2401	Acier inoxydable
---------------	------------------

Les caractéristiques et spécifications peuvent varier. Svp vous référer au site internet du fabricant pour les dernières mises à jour.

PLAQUES DE CUISSON

MODÈLE

LARGEUR

FINI



PLAQUE DE CUISSON AU GAZ INTÉGRÉE — 4 BRÛLEURS

CTG24400SS 24" Acier inoxydable

CARACTÉRISTIQUES

- Brûleur scellé
- 4 brûleurs au gaz : 2x 6 000 BTU – 1x 10 000 BTU – 1x 12 000 BTU
- Boutons de commande à l'avant
- Dispositif de sécurité pour le gaz
- Grilles continues en fonte
- Allumage intégré
- Cordon d'alimentation inclus : 110-120 V, 60 Hz
- Dimensions (po) : 1 13/16 H x 22 7/8 L x 20 1/16 P



PLAQUE DE CUISSON AU GAZ INTÉGRÉE – 5 BRÛLEURS

CTG30500SS 30" Acier inoxydable

CARACTÉRISTIQUES

- Brûleur scellé
- 5 brûleurs au gaz 2x 5 000 BTU – 1x 10 000 BTU – 1x 12 000 BTU
- Système de rallumage automatique
- Dispositif de sécurité pour le gaz
- Grilles continues en fonte
- Boutons de commande frontaux
- Cordon d'alimentation inclus : 110-120 V, 60 Hz
- Dimensions (po) : 3 7/8 H x 29 7/8 L x 21 1/4 P



PLAQUE DE CUISSON AU GAZ INTÉGRÉE – 5 BRÛLEURS

CTG36500SS 36" Acier inoxydable

CARACTÉRISTIQUES

- Brûleur scellé
- 5 brûleurs au gaz : 2x 5 000 BTU – 2x 10 000 BTU – 1x 20 000 BTU
- Système de rallumage automatique
- Dispositif de sécurité pour le gaz
- Grilles continues en fonte
- Boutons de commande à l'avant
- Cordons d'alimentation inclus - 110-120 V, 60 Hz
- Dimensions (po) : 3 7/8 H x 29 7/8 L x 21 1/4 P


Les caractéristiques et spécifications peuvent varier. Svp vous référer au site internet du fabricant pour les dernières mises à jour.

PLAQUES DE CUISSON

MODÈLE

LARGEUR

FINI



PLAQUE ÉLECTRIQUE INTÉGRÉE - 4 ÉLÉMENTS

CTE24402

24"

Vitrocéramique noire avec garniture en inox

CARACTÉRISTIQUES

- Boutons de commande sur le côté droit
- 4 zones de cuisson
- 6 niveaux de cuisson par élément
- Puissance des éléments: 2x1200 W - 2x1800 W
- Indicateur de surface chaude
- Indicateur de chaleur résiduelle
- Voltage / Fréquence: 240V / 60Hz (25 A)
- H 3-1/4" L 24-1/8" P 20-7/8"



PLAQUE ÉLECTRIQUE INTÉGRÉE - 4 ÉLÉMENTS


CTE24410

24"

Vitre noire

CARACTÉRISTIQUES

- Commandes tactiles à glissement avec minuteur
- Système de réglage tactile programmable
- 6 niveaux de cuisson par élément
- Zone de puissance : 2x 650 W (Élevé - Doux) – 1x 1 200 W – 1x 2 200 W
- Voyant de surface chaude
- Indicateur de chaleur résiduelle
- Voltage / Fréquence : 240V / 60Hz (21 A)
- Dimensions (po) : 2 5/8 H x 24 3/16 L x 20 15/16 P



PLAQUE ÉLECTRIQUE INTÉGRÉE - 4 ÉLÉMENTS

CTE30410

30"

Vitrocéramique noire

CARACTÉRISTIQUES

- Affichage numérique avec contrôles tactiles
- 9 niveaux de cuisson par élément
- 4 zones de cuisson (2 double): 2x1200W - 1x800/2200W - 1x1100/2500W
- Fonction automatique d'ébullition rapide
- Indicateur de surface chaude
- Indicateur de chaleur résiduelle
- Sonnerie
- Puissance faible pour cuisson délicate
- Indicateur de codes erronés
- Commandes verrouillables
- Voltage / Fréquence: 240V / 60Hz (30 A)
- H 3 1/8" L 30" P 21"

Les caractéristiques et spécifications peuvent varier. Svp vous référer au site internet du manufacturier pour les dernières mises à jour.

FOUR

MODÈLE

LARGEUR

FINI



BWOS24110B



FOUR ÉLECTRIQUE ENCASTRÉ

BWOS24110SS 24" Acier inoxydable résistant aux empreintes

BWOS24110B 24" Noir

CARACTÉRISTIQUES

- 8 fonctions : cuire, cuire par convection européenne, gril par convection, rôtir par convection, gril, décongélation, préchauffage rapide, cuisson 3D (système de convection avancé)
- Capacité : 2,5 pi.cu.
- 2 boutons de contrôle noirs + affichage numérique
- 1 ampoule de 25W
- Émail facile à nettoyer
- Verre de la fenêtre : 3 volets résistant à la chaleur
- 5 positions pour grille
- Verrouillage électronique
- 2 grilles chromées
- Voltage / Fréquence: 240V / 60Hz
- H 23-5/8" L 23-3/64" P 21-21/32"

FOUR ÉLECTRIQUE ENCASTRÉ AUTONETTOYANT

BWOS30200SS 30" Acier inoxydable résistant aux empreintes

CARACTÉRISTIQUES

- 13 fonctions : cuire, gril, rôtir, cuire par convection, gril par convection, rôtir par convection, réchaud, cuisson lente, cuisson pizza, levée de pâte, décongélation, autonettoyant pyrolytique, Mode Sabbat
- Capacité : 5,7 pi.cu.
- Facile d'utilisation, affichage DEL intelligent
- Boutons de commande par effleurement
- Poignée en inox facile à saisir
- Cavité en émail noir avec revêtement pyrolytique
- Grille télescopique à extension complète
- 2 ampoules halogènes
- Autonettoyant
- Hublot en verre à 4 épaisseurs antichaleur
- 2 grilles chromées
- Voltage / Fréquence: 240V / 60Hz (15 A)
- H 23-7/8" L 29-3/4" P 24-7/16"

Les caractéristiques et spécifications peuvent varier. Svp vous référer au site internet du manufacturier pour les dernières mises à jour.

MICRO-ONDES AVEC HOTTE
/ LAVE-VAISSELLE

MODÈLE

LARGEUR

FINI



HOTTE MICRO-ONDES

BOTR30100SS

30"

Acier inoxydable + noir

CARACTÉRISTIQUES

- Capacité intérieure de 1,6 pi³
- Commande tactile
- Porte à poignée
- Écran DEL
- Éclairage de la surface de cuisson
- Plateau tournant en verre
- Minuterie numérique
- 300 PCM
- 15 11/16" H x 31 7/16" L x 15" P

VENTILATION

MODÈLE

LARGEUR

FINI



HOTTE SOUS CABINET

BCHS30100SS

30"

Acier inoxydable

CARACTÉRISTIQUES


- Bandeau indicateur à commande tactile avec affichage à DEL
- Puissance d'aspiration de 250 PCM
- 3 niveaux de vitesses d'aspiration
- Filtres à graisse lavables
- 2 lumières halogènes (50 W chaque) avec éclairage avec fonction marche/arrêt

LAVE-VAISSELLE

MODÈLE

LARGEUR

FINI



CUVE ÉTROITE, CONFORMITÉ ADA, COMMANDES PAR LE HAUT

DWS51502SS

18"

Acier inoxydable résistant aux empreintes

DWS51502FBI

18"

Panneau sur mesure

CARACTÉRISTIQUES

- Commandes électroniques tactiles
- 5 programmes: poêles et casseroles (167°F), lavage régulier (142°F–145°F), séchage accéléré, nettoyage rapide (131°F), rinçage
- 4 fonctions
- Niveau sonore 48 dB
- Panier supérieur à hauteur réglable à trois positions
- Installation facile
- Élément chauffant dissimulé
- Pieds et charnières de porte ajustables
- 8 couverts
- Intérieur en inox
- Protection antidébordement (DMFS)
- 5 niveaux de lavage
- Démarrage différé (1/2-24h)
- Système de séchage statique
- Moteur sans balais *Brushless DC^{MD}*
- Détecteur de turbidité
- Fonction pour détergent tout-en-un
- Tube intérieur surélevé en boucle avec fente d'aération
- H 32 13/64" x L 17 5/8" x P 22 7/16" po


Les caractéristiques et spécifications peuvent varier. Svp vous référer au site internet du fabricant pour les dernières mises à jour.

LAVE-VAISSELLE

MODÈLE

LARGEUR

FINI



CONFORMITÉ ADA, COMMANDES PAR LE HAUT

DW51600SS 24" Acier inoxydable résistant aux empreintes

DW51600FBI 24" Panneau personnalisé

CARACTÉRISTIQUES

- Commandes électroniques tactiles
- 6 programmes : poêles et casseroles+ (167°F), programme automatique (131 - 149 ° F), lavage régulier (142 - 145 ° F), séchage accéléré, porce laine/cristal (149 ° F), lavage rapide (131°F), rinçage et maintien en température
- Fonctionnement silencieux : 48 dBA
- Voyant DEL
- Rinçage supplémentaires, nettoyage rapide et assainissement
- Installation facile
- Élément chauffant dissimulé
- Pieds réglables et charnière auto-ajustable
- Capacité de 14 couverts
- Intérieur en acier inoxydable
- Panier supérieur réglable lorsque l'appareil est chargé
- Protection anti-débordement (DMFS)
- Démarrage différé de 1/2 à 24 heures
- Système de séchage statique
- Moteur sans balais *Brushless DC^{MC}*
- Détecteur de turbidité
- Fonction de détergent tout-en-un
- Tube intérieur surélevé en boucle avec fente d'aération
- 32 13/64" H x 23 9/16" L x 22 7/16" P



GRANDE CUVE, COMMANDES PAR LE HAUT

DWT51600SS 24" Acier inoxydable résistant aux empreintes

DW51600FBI 24" Panneau personnalisé

CARACTÉRISTIQUES

- Commandes électroniques tactiles
- 6 programmes : poêles et casseroles+ (167°F), programme automatique (131 - 149 ° F), lavage régulier (142 - 145 ° F), séchage accéléré, porcelaine/cristal (149 ° F), lavage rapide (131°F), rinçage et maintien en température
- Fonctionnement silencieux : 48 dBA
- Voyant DEL
- Rinçage supplémentaires, nettoyage rapide et assainissement
- Installation facile
- Élément chauffant dissimulé
- Pieds réglables et charnière auto-ajustable
- Capacité de 14 couverts
- Intérieur en acier inoxydable
- Panier supérieur fixe
- Protection anti-débordement (DMFS): 5 niveaux de nettoyage
- Démarrage différé de 1/2 à 24 heures
- Système de séchage statique
- Moteur sans balais *Brushless DC^{MC}*
- Détecteur de turbidité
- Fonction de détergent tout-en-un
- Tube intérieur surélevé en boucle avec fente d'aération
- 33 7/8" H x 23 9/16" L x 22 7/16" P

Les caractéristiques et spécifications peuvent varier. Svp vous référer au site internet du fabricant pour les dernières mises à jour.

LAVE-VAISSELLE

MODÈLE

LARGEUR

FINI



DWT81800SSIH




GRANDE CUVE, COMMANDES PAR LE HAUT

DWT81800SS	24"	Acier inoxydable résistant aux empreintes - poignée tubulaire
DWT81800FBI	24"	Panneau personnalisé
DWT81800SSIH	24"	Acier inoxydable résistant aux empreintes - poignée intégrée

CARACTÉRISTIQUES

- Commandes électroniques tactiles à accès direct
- 8 programmes : poêles et casseroles+ (167°F), lavage régulier (142 - 145 °F), programme automatique (131 - 149 °F), MixWash+ (131 - 149°F), séchage accéléré, verrerie, lavage rapide (131°F), rinçage et maintien en température
- Fonctions : demi-charge, assainissement, superbrillance, rapide, lavage de puissance avec bras d'aspersion supplémentaire
- Fonctionnement silencieux : 45 dBA
- Voyant DEL
- Installation facile
- Élément chauffant dissimulé
- Pieds réglables et charnière auto-ajustable
- Capacité de 16 couverts
- Intérieur en acier inoxydable
- Panier supérieur à 3 positions, réglable lorsque l'appareil est chargé
- Troisième panier pleine grandeur
- Protection anti-débordement (DMFS)
- Lavage à 5 niveaux
- Démarrage différé de 1/2 à 24 heures
- Système de séchage à ventilation active
- Moteur sans balais Brushless DCMC
- Détecteur de turbidité
- Fonction de détergent tout-en-un
- Tube intérieur surélevé en boucle avec fente d'aération
- 33 7/8" H x 23 9/16" L x 22 7/16" P



GRANDE CUVE, COMMANDES FRONTALES

DWT52600SSIH	24"	Acier inoxydable résistant aux empreintes
DWT52600WIH	24"	Blanc
DWT52600BIH	24"	Noir

CARACTÉRISTIQUES

- Commandes électroniques tactiles
- 6 programmes: Poêles et chaudrons Plus (167°F), Lavage régulier (142°F-145°F), Séchage Express, Porcelaine/Cristal (149 °F), Lavage rapide (131°F), Rinçage d'attente
- Niveau sonore 48 dB
- Fonctions : Demi-brassée, Rinçage supplémentaire, Nettoyage rapide (RapidClean), Assainissement
- Installation facile
- Élément chauffant dissimulé
- Capacité 14 couverts
- Intérieur en acier inoxydable
- Panier du haut fixe
- Pieds et charnières de porte ajustables
- Protection antidébordement (DMFS)
- 5 niveaux de lavage
- Démarrage différé (1/2-24h)
- Système de séchage statique
- Moteur sans balais *Brushless DCM^{MD}*
- Détecteur de turbidité
- Fonction pour détergent tout-en-un
- Tube intérieur surélevé en boucle avec fente d'aération
- H 33 7/8 x L 23 9/16 x P 22 7/16

Les caractéristiques et spécifications peuvent varier. Svp vous référer au site internet du fabricant pour les dernières mises à jour.

LAVE-VAISSELLE

MODÈLE

LARGEUR

FINI



GRANDE CUVE, COMMANDES FRONTALES

DWT52800SSIH

24"

Acier inoxydable résistant aux empreintes

CARACTÉRISTIQUES

- Commandes électroniques tactiles
- 8 programmes: Poêles et chaudrons Plus (167°F), Lavage régulier (142°F–145°F), Lavage mixte + (131 – 149 ° F), Programme automatique (131 – 149 ° F), Séchage Express, Porcelaine/Cristal (149 ° F), Lavage rapide (131°F), Rinçage d'attente
- Niveau sonore 45 dB
- Fonctions : Demi-brassée, Assainissement, Brillance extrême, Nettoyage à haute puissance avec bras gicleur supplémentaire
- Installation facile
- Élément chauffant dissimulé
- Pieds et charnières de porte ajustables
- 16 couverts
- Intérieur en inox
- Panier supérieur à 3 positions, réglable lorsque rempli
- Protection antidébordement (DMFS)
- 5 niveaux de lavage
- Démarrage différé (1/2-24h)
- Système de séchage à ventilation
- Moteur sans balais *Brushless DC^{MD}*
- Détecteur de turbidité
- Fonction pour détergent tout-en-un
- Tube intérieur surélevé en boucle avec fente d'aération
- H 33 7/8 x L 23 9/16 x P 22 7/16

Les caractéristiques et spécifications peuvent varier. Svp vous référer au site internet du fabricant pour les dernières mises à jour.

BUANDERIE

MODÈLE

LARGEUR

FINI



LAVEUSE À CHARGEMENT FRONTAL

WM72200W

24"

Blanc

CARACTÉRISTIQUES

- 15 programmes de lavage*
- Capacité de 1,9 pi³
- Nouveau système d'économie de détergent pour prévenir les pertes de détergent
- Technologie du moteur inverseur Optima^{MC}
- Panneau de contrôle électronique avec bouton rotatif
- Ajustement automatique du niveau de l'eau
- Capacité de chargement: 8 kg (17,64 lb)
- Vitesse d'essorage variable allant jusqu'à 1200 tr/min
- Contrôle de température automatique
- Matériel de la cuve : Acier inoxydable
- Mise en marche différée (1-19h)
- Indicateur de temps restant
- Verrouillage parental
- Distributeur : Détergent (liquide/poudre)
- Voltage / Fréquence: 1200V / 60 Hz (10 A)
- Unité se branche dans le mur
- H 33 5/64" x W 23 5/8" x D 21 1/4"

* CYCLES DE LAVAGE

Normal / Coton	Essorage et vidange	Délicat / Foncé
Tissus à pressage permanent	Lavage à la main /	Vêtements de sport
Intensif	Lainage	Lavage bio
Tissus mixtes	Duvets	Lavage rapide
Allergène	Lavage eau froide	



SÉCHEUSE À VENTILATION

DV17600W

24"

Blanc

CARACTÉRISTIQUES

- Ventilation électrique
- 15 programmes de séchage*
- Capacité de 3,7 pi³
- Panneau numérique avec bouton rotatif
- Capacité de chargement: 7 kg (15,4 lb)
- Matériel de la cuve : Acier inoxydable
- Indicateur du filtre à charpie
- Signal de fin de cycle
- Mise en marche différée (0-24h)
- Anti-froissement+
- Verrouillage parental
- Kit de superposition inclus (2961460038)
- Voltage / Fréquence: 4 branches 208-240V / 60 Hz (9,1-10,5 A)
- H 33 5/64" x L 23 5/8" x P 21 1/4"

* CYCLES DE SÉCHAGE

Normal / Coton	Séchage minuté (haute température)	Traitement des plis
Tissus à pressage permanent	Séchage minuté (basse température)	Délicat
Intensif	Air - sans chaleur	Vêtements de sport
Tissus mixtes	Lainage	Literie
Assainissement	Serviettes	Séchage rapide

Les caractéristiques et spécifications peuvent varier. Svp vous référer au site internet du fabricant pour les dernières mises à jour.

GARANTIE

GARANTIE GÉNÉRALE POUR TOUS LES APPAREILS

- 1 an > Garantie complète à partir de la date de la première installation (pièces et main d'oeuvre)
- 2 ans > Garantie limitée à partir de la date de la première installation (pièces seulement)

EXCEPTIONS

- 5 ans > Garantie limitée à partir de la date de la première installation (pièces seulement)
 - Réfrigérateurs seulement (système scellé)
- À vie > Garantie limitée à partir de la date de la première installation
 - Laveuses et sécheuses seulement : si la rouille apparaît sur le tambour
 - Lave-vaisselle seulement : si la rouille apparaît sur la cuve

CONSULTER LA GARANTIE COMPLÈTE BLOMBERG ICI :

www.blombergappliances.us/warranty-information

- > La garantie est nulle si l'appareil est utilisé à des fins commerciales.
- > Le service après-vente doit être fait par un agent autorisé Blomberg

GUIDE DES PRODUITS 2024

Blomberg
seit 1883

T 800 361 0799 F 450 682 7943

www.distinctive-online.com info@distinctive-online.com

SIÈGE SOCIAL ET ENTREPÔT
2025 Cunard, Laval (QC) H7S 2N1

PIÈCES & SERVICE
service@distinctive-online.com
1-800-561-7265

BUREAU DES COMMANDES
commandes@distinctive-online.com